

**EVOLUCION DE LA
COPARTICIPACION A LOS
MUNICIPIOS Y COMUNAS DE LA
PROVINCIA**

**(INCLUYE FONDO FEDERAL SOLIDARIO Y
APORTE NO REINTEGRABLE PARA
COMPENSAR AFECTACIÓN PARA EL
FINANCIAMIENTO EDUCATIVO)**

PERIODO MARZO 2016

***DIRECCIÓN PROVINCIAL DE PROGRAMACIÓN Y
ESTADÍSTICA HACENDAL
DIRECCIÓN GENERAL DE PROGRAMACIÓN Y
ESTADÍSTICA HACENDAL***

EVOLUCION MENSUAL DE LA COPARTICIPACION IMPOSITIVA Y COMPARATIVO CON AÑOS ANTERIORES

El presente análisis expone las coparticipaciones por tributos nacionales y provinciales a los Municipios y Comunas de la Provincia con una periodicidad mensual, efectuando comparativos con iguales períodos de años anteriores.

Para llegar a conocer los valores nominales transferidos se hizo necesario producir la agregación de los importes transferidos automáticamente por el Nuevo Banco de Santa Fe S.A. (coparticipación directa), de aquellos otros cuya entrega se efectúa a través de la Tesorería General de la Provincia (coparticipación indirecta). La fuente de información, en el primer caso, deviene de la Administración Provincial de Impuestos, y en el segundo de la Contaduría General de la Provincia.

Pertenece al primer grupo los Impuestos al Patrimonio (Inmobiliario) y la Patente sobre Vehículos. Por su parte, los indirectos son los Impuestos a los Ingresos Brutos y los Federales.

A partir del mes de mayo del ejercicio 2009 se incorpora a la masa coparticipable el Fondo Federal Solidario producto de la participación que le corresponde a la Provincia del denominado fondo sojero. La fuente de esta información es la Dirección General de Ingresos Públicos. A partir del año 2010 la fuente de información es el Ministerio de Economía y Finanzas de la Nación.

Con el objetivo de que coincida el devengamiento mensual del Fondo Federal Solidario con los períodos mensuales, a partir del mes setiembre de 2012 y retroactivo al momento que comenzó esta coparticipación en abril del 2009, se incorporan la primera y segunda quincena al mismo mes en que se devengan. Es decir no se tiene en cuenta el momento de la transferencia de las quincenas que se producen con diferimiento respecto de su devengamiento.

Asimismo desde el mes de junio de 2008 se incorporan los aportes no reintegrables efectuados por la Provincia para compensar la afectación del Régimen Federal, dispuesta por el gobierno nacional para el financiamiento educativo. Además, los importes que se consignan en los meses de enero de los años 2011 y 2014 corresponde a la última cuota del año anterior y que fue transferida a los Municipios y Comunas al año siguiente. Ello es así porque se adopta el criterio de lo transferido y no lo devengado en la exposición de esta transferencia.

En los meses que no aparecen valores del Fondo Federal Solidario y del aporte no reintegrable para compensar la afectación para el Financiamiento Educativo es como consecuencia que no se efectuaron transferencias de los mismos.

Los valores incluidos en esta serie obedecen a cifras provisorias emanadas de las tres fuentes citadas que pueden tener ajustes durante o al cierre del ejercicio como consecuencia de conocer las cifras definitivas de cada uno de los impuestos coparticipados.

La información se presenta a través de dos esquemas.

El primero muestra las transferencias nominales del mes y de los períodos mensuales transcurridos del año en consideración y su comparativo con igual período de los tres ejercicios anteriores, desagregando por impuesto coparticipado la situación de las municipalidades de primera categoría (Rosario y Santa Fe), las de segunda categoría y las comunas, estos dos últimos agrupamientos por valores totales.

El segundo análisis presenta las transferencias nominales del mes y de los períodos mensuales transcurridos del año en consideración y su comparativo con igual período de los tres ejercicios anteriores, desagregando por impuesto la evolución departamental de las coparticipaciones nominales.

Por otra parte, las diferencias existentes entre estos dos esquemas en determinados tributos coparticipados obedece a la aplicación de los coeficientes asignados para su distribución.

A partir del mes de enero de 2015 se incorpora como Comuna a Colonia Teresa, dentro de la actual jurisdicción de la Municipalidad de San Javier Departamento San Javier. (Ley N° 13.386).

DIRECCIÓN GENERAL DE PROGRAMACIÓN Y ESTADÍSTICA HACENDAL

PROVINCIA DE SANTA FE
 COPARTICIPACION MENSUAL A MUNICIPIOS Y COMUNAS
 Transferencias totales
 Año 2016

CATEGORIAS	ENERO	FEBRERO	MARZO	ACUMULADO
Municipalidades de 1º Categoría	341.170.528,99	471.898.768,23	367.880.218,34	1.180.949.515,56
* Rosario	247.806.523,06	352.923.784,30	271.283.896,48	872.014.203,84
* Santa Fe	93.364.005,93	118.974.983,93	96.596.321,86	308.935.311,72
Municipalidades de 2º Categoría	300.124.131,45	409.013.785,16	322.978.650,14	1.032.116.566,75
Comunas	171.750.452,61	268.391.290,60	200.213.436,04	640.355.179,25
TOTAL	813.045.113,05	1.149.303.843,99	891.072.304,53	2.853.421.261,57

Fuente:

* Impuestos de Transferencias Automáticas: Administración Provincial de Impuestos

* Impuestos de Transferencias No Automáticas: Contaduría General de la Provincia

* Aportes no reintegrables para compensar afectación para el Financiamiento Educativo: Ministerio de Gobierno y Reforma del Estado.

* Fondo Federal Solidario: Ministerio de Economía y Finanzas Públicas de la Nación.

DIRECCION GENERAL DE PROGRAMACION Y ESTADISTICA HACENDAL

PROVINCIA DE SANTA FE
 COPARTICIPACION MENSUAL A MUNICIPIOS Y COMUNAS
 Transferencia de Impuesto Inmobiliario
 Año 2016

CATEGORIAS	ENERO	FEBRERO	MARZO	ACUMULADO
Municipalidades de 1º Categoría	12.608.143,28	68.155.396,28	33.304.295,10	114.067.834,66
* Rosario	9.806.341,64	53.009.795,58	25.903.361,56	88.719.498,78
* Santa Fe	2.801.801,64	15.145.600,70	7.400.933,54	25.348.335,88
Municipalidades de 2º Categoría	12.040.685,18	65.087.908,91	31.805.360,54	108.933.954,63
Comunas	12.984.251,90	70.188.514,33	34.297.783,63	117.470.549,86
TOTAL	37.633.080,36	203.431.819,52	99.407.439,27	340.472.339,15

Fuente: * Impuestos de Transferencias Automáticas: Administración Provincial de Impuestos
 * Impuestos de Transferencias No Automáticas: Contaduría General de la Provincia
 * Aportes no reintegrables para compensar afectación para el Financiamiento Educativo: Ministerio de Gobierno y Reforma del Estado.
 * Fondo Federal Solidario: Ministerio de Economía y Finanzas Públicas de la Nación.

DIRECCION GENERAL DE PROGRAMACION Y ESTADISTICA HACENDAL

PROVINCIA DE SANTA FE
 COPARTICIPACION MENSUAL A MUNICIPIOS Y COMUNAS
 Transferencia de Impuesto de Patente Única sobre Vehículos
 Año 2016

CATEGORIAS	ENERO	FEBRERO	MARZO	ACUMULADO
Municipalidades de 1º Categoría	34.572.821,30	126.466.253,19	56.234.866,96	217.273.941,45
* Rosario	25.882.221,31	94.667.344,03	42.024.589,79	162.574.155,13
* Santa Fe	8.690.599,99	31.798.909,16	14.210.277,17	54.699.786,32
Municipalidades de 2º Categoría	35.866.383,67	120.793.775,60	59.656.862,77	216.317.022,04
Comunas	16.622.257,02	67.017.699,47	32.728.009,11	116.367.965,60
TOTAL	87.061.461,99	314.277.728,26	148.619.738,84	549.958.929,09

Fuente: * Impuestos de Transferencias Automáticas: Administración Provincial de Impuestos
 * Impuestos de Transferencias No Automáticas: Contaduría General de la Provincia
 * Aportes no reintegrables para compensar afectación para el Financiamiento Educativo: Ministerio de Gobierno y Reforma del Estado.
 * Fondo Federal Solidario: Ministerio de Economía y Finanzas Públicas de la Nación.

DIRECCION GENERAL DE PROGRAMACION Y ESTADISTICA HACENDAL

PROVINCIA DE SANTA FE
 COPARTICIPACION MENSUAL A MUNICIPIOS Y COMUNAS
 Transferencia de Impuesto a los Ingresos Brutos
 Año 2016

CATEGORIAS	ENERO	FEBRERO	MARZO	ACUMULADO
Municipalidades de 1º Categoría	90.002.084,48	93.133.301,00	94.026.337,46	277.161.722,94
* Rosario	65.738.412,26	68.025.483,77	68.677.766,43	202.441.662,46
* Santa Fe	24.263.672,22	25.107.817,23	25.348.571,03	74.720.060,48
Municipalidades de 2º Categoría	76.004.536,16	78.648.771,14	79.402.918,31	234.056.225,61
Comunas	42.911.837,77	44.404.761,59	44.830.549,90	132.147.149,26
TOTAL	208.918.458,41	216.186.833,73	218.259.805,67	643.365.097,81

Fuente: * Impuestos de Transferencias Automáticas: Administración Provincial de Impuestos
 * Impuestos de Transferencias No Automáticas: Contaduría General de la Provincia
 * Aportes no reintegrables para compensar afectación para el Financiamiento Educativo: Ministerio de Gobierno y Reforma del Estado.
 * Fondo Federal Solidario: Ministerio de Economía y Finanzas Públicas de la Nación.

DIRECCION GENERAL DE PROGRAMACION Y ESTADISTICA HACENDAL

PROVINCIA DE SANTA FE
 COPARTICIPACION MENSUAL A MUNICIPIOS Y COMUNAS
 Transferencia de Impuestos del Régimen Federal
 Año 2016

CATEGORIAS	ENERO	FEBRERO	MARZO	ACUMULADO
Municipalidades de 1º Categoría	184.477.568,38	154.455.568,78	151.327.478,54	490.260.615,70
* Rosario	134.744.239,69	112.815.874,38	110.531.086,35	358.091.200,42
* Santa Fe	49.733.328,69	41.639.694,40	40.796.392,19	132.169.415,28
Municipalidades de 2º Categoría	155.786.747,66	130.433.910,86	127.792.316,00	414.012.974,52
Comunas	87.956.534,87	73.642.431,14	72.150.997,85	233.749.963,86
TOTAL	428.220.850,91	358.531.910,78	351.270.792,39	1.138.023.554,08

Fuente: * Impuestos de Transferencias Automáticas: Administración Provincial de Impuestos
 * Impuestos de Transferencias No Automáticas: Contaduría General de la Provincia
 * Aportes no reintegrables para compensar afectación para el Financiamiento Educativo: Ministerio de Gobierno y Reforma del Estado.
 * Fondo Federal Solidario: Ministerio de Economía y Finanzas Públicas de la Nación.

DIRECCION GENERAL DE PROGRAMACION Y ESTADISTICA HACENDAL

PROVINCIA DE SANTA FE
 COPARTICIPACION MENSUAL A MUNICIPIOS Y COMUNAS
 Transferencia del Fondo Federal Solidario
 Año 2016

CATEGORIAS	ENERO	FEBRERO	MARZO	ACUMULADO
Municipalidades de 1º Categoría	15.929.833,89	10.842.227,54	21.774.190,73	48.546.252,16
* Rosario	11.635.308,16	7.919.270,18	15.904.084,17	35.458.662,51
* Santa Fe	4.294.525,73	2.922.957,36	5.870.106,56	13.087.589,65
Municipalidades de 2º Categoría	13.452.351,00	9.155.993,17	18.387.765,89	40.996.110,06
Comunas	7.595.140,35	5.169.434,93	10.381.654,68	23.146.229,96
TOTAL	36.977.325,24	25.167.655,64	50.543.611,31	112.688.592,19

Fuente: * Impuestos de Transferencias Automáticas: Administración Provincial de Impuestos
 * Impuestos de Transferencias No Automáticas: Contaduría General de la Provincia
 * Aportes no reintegrables para compensar afectación para el Financiamiento Educativo: Ministerio de Gobierno y Reforma del Estado.
 * Fondo Federal Solidario: Ministerio de Economía y Finanzas Públicas de la Nación.

DIRECCION GENERAL DE PROGRAMACION Y ESTADISTICA HACENDAL

PROVINCIA DE SANTA FE
 COPARTICIPACION MENSUAL A MUNICIPIOS Y COMUNAS
 Transferencia no Reintegrable para compensar afectación para el Financiamiento Educativo
 Año 2016

CATEGORIAS	ENERO	FEBRERO	MARZO	ACUMULADO
Municipalidades de 1º Categoría	3.580.077,66	18.846.021,44	11.213.049,55	33.639.148,65
* Rosario		16.486.016,36	8.243.008,18	24.729.024,54
* Santa Fe	3.580.077,66	2.360.005,08	2.970.041,37	8.910.124,11
Municipalidades de 2º Categoría	6.973.427,78	4.893.425,48	5.933.426,63	17.800.279,89
Comunas	3.680.430,70	7.968.449,14	5.824.440,87	17.473.320,71
TOTAL	14.233.936,14	31.707.896,06	22.970.917,05	68.912.749,25

Fuente: * Impuestos de Transferencias Automáticas: Administración Provincial de Impuestos
 * Impuestos de Transferencias No Automáticas: Contaduría General de la Provincia
 * Aportes no reintegrables para compensar afectación para el Financiamiento Educativo: Ministerio de Gobierno y Reforma del Estado.
 * Fondo Federal Solidario: Ministerio de Economía y Finanzas Públicas de la Nación.

DIRECCION GENERAL DE PROGRAMACION Y ESTADISTICA HACENDAL

PROVINCIA DE SANTA FE
COPARTICIPACION MENSUAL A MUNICIPIOS Y COMUNAS
Comparativo Ejercicios 2013-2016 - Por Departamento - Al mes de Marzo
Transferencias Totales

DEPARTAMENTOS	2013	2014	2015	2016	Variac. Absoluta			Variac. Relativa		
					2016-2013	2016-2014	2016-2015	2016-2013	2016-2014	2016-2015
BELGRANO	20.884.090,24	29.176.079,16	36.058.354,34	56.047.322,58	35.163.232,34	26.871.243,42	19.988.968,24	168,37	92,10	55,44
CASEROS	29.259.198,30	40.004.229,84	49.783.188,15	78.852.019,94	49.592.821,64	38.847.790,10	29.068.831,78	169,49	97,11	58,39
CASTELLANOS	56.178.637,88	77.608.031,60	97.234.109,16	154.692.685,20	98.514.047,32	77.084.653,60	57.458.576,03	175,36	99,33	59,09
CONSTITUCION	28.570.974,66	39.432.179,02	49.579.681,47	77.478.955,03	48.907.980,37	38.046.776,01	27.899.273,56	171,18	96,49	56,27
GARAY	5.604.497,63	7.730.416,60	9.718.883,28	15.523.274,61	9.918.776,98	7.792.858,01	5.804.391,33	176,98	100,81	59,72
GENERAL LOPEZ	72.373.375,83	98.286.121,91	123.838.551,15	191.080.751,26	118.707.375,43	92.794.629,35	67.242.200,10	164,02	94,41	54,30
GENERAL OBLIGADO	43.833.981,52	61.006.465,61	75.640.727,14	122.056.866,85	78.222.885,33	61.050.401,24	46.416.139,71	178,45	100,07	61,36
IRIONDO	25.662.808,89	35.360.014,91	44.625.414,02	69.009.607,25	43.346.798,36	33.649.592,34	24.384.193,23	168,91	95,16	54,64
LA CAPITAL	149.321.206,14	209.621.073,19	259.888.971,84	414.886.385,70	265.565.179,56	205.265.312,51	154.997.413,87	177,85	97,92	59,64
LAS COLONIAS	34.802.196,20	48.466.421,12	60.952.450,43	97.205.071,65	62.402.875,45	48.738.650,53	36.252.621,23	179,31	100,56	59,48
9 DE JULIO	9.218.387,54	13.158.790,73	16.372.059,05	26.273.090,94	17.054.703,40	13.114.300,21	9.901.031,89	185,01	99,66	60,48
ROSARIO	394.836.411,40	538.270.665,37	666.252.835,35	1.064.576.474,47	669.740.063,07	526.305.809,10	398.323.639,12	169,62	97,78	59,79
SAN CRISTOBAL	24.421.676,31	34.497.099,47	43.167.772,33	67.875.025,73	43.453.349,42	33.377.926,26	24.707.253,40	177,93	96,76	57,24
SAN JAVIER	8.649.035,77	11.949.138,12	14.960.443,94	24.304.374,13	15.655.338,36	12.355.236,01	9.343.930,18	181,01	103,40	62,46
SAN JERONIMO	27.464.565,53	38.204.654,30	47.345.992,54	75.616.239,31	48.151.673,78	37.411.585,01	28.270.246,77	175,32	97,92	59,71
SAN JUSTO	13.853.308,04	19.038.395,16	23.812.568,73	38.090.564,25	24.237.256,21	19.052.169,09	14.277.995,52	174,96	100,07	59,96
SAN LORENZO	59.755.402,39	84.812.440,71	106.530.147,79	166.804.585,69	107.049.183,30	81.992.144,98	60.274.437,90	179,15	96,67	56,58
SAN MARTIN	26.618.062,31	36.936.353,27	45.998.683,54	71.997.211,28	45.379.148,97	35.060.858,01	25.998.527,74	170,48	94,92	56,52
VERA	15.415.992,69	20.861.799,55	25.669.973,05	41.050.755,70	25.634.763,01	20.188.956,15	15.380.782,65	166,29	96,77	59,92
T O T A L	1.046.723.809,27	1.444.420.369,64	1.797.430.807,31	2.853.421.261,57	1.806.697.452,30	1.409.000.891,93	1.055.990.454,26	172,60	97,55	58,75

Fuente:

* Impuestos de Transferencias Automáticas: Administración Provincial de Impuestos

* Impuestos de Transferencias No Automáticas: Contaduría General de la Provincia

* Aportes no reintegrables para compensar afectación para el Financiamiento Educativo: Ministerio de Gobierno y Reforma del Estado

* Fondo Federal Solidario: Ministerio de Economía y Finanzas Públicas de la Nación.

DIRECCION GENERAL DE PROGRAMACION Y ESTADISTICA HACENDAL

PROVINCIA DE SANTA FE
 COPARTICIPACION MENSUAL A MUNICIPIOS Y COMUNAS
 Comparativo Ejercicios 2013-2016 - Por Departamento - Al mes de Marzo
 Transferencia de Impuesto Inmobiliario

DEPARTAMENTOS	2013	2014	2015	2016	Variac. Absoluta			Variac. Relativa		
					2016-2013	2016-2014	2016-2015	2016-2013	2016-2014	2016-2015
BELGRANO	3.310.787,29	4.954.348,19	6.104.577,34	9.410.553,38	6.099.766,09	4.456.205,19	3.305.976,04	184,24	89,95	54,16
CASEROS	5.669.337,17	8.074.030,54	9.990.459,04	15.407.326,77	9.737.989,60	7.333.296,23	5.416.867,73	171,77	90,83	54,22
CASTELLANOS	6.904.317,87	8.358.600,61	10.502.833,10	16.201.648,71	9.297.330,84	7.843.048,10	5.698.815,61	134,66	93,83	54,26
CONSTITUCION	5.007.504,09	7.157.803,67	8.861.993,10	13.662.439,82	8.654.935,73	6.504.636,15	4.800.446,72	172,84	90,87	54,17
GARAY	464.075,20	647.998,78	855.328,90	1.321.986,00	857.910,80	673.987,22	466.657,10	184,86	104,01	54,56
GENERAL LOPEZ	16.534.496,76	22.837.484,26	28.146.163,82	43.426.804,25	26.892.307,49	20.589.319,99	15.280.640,43	162,64	90,16	54,29
GENERAL OBLIGADO	4.173.061,06	4.568.286,81	5.911.081,89	9.131.229,83	4.958.168,77	4.562.943,02	3.220.147,94	118,81	99,88	54,48
IRIONDO	4.931.155,28	7.133.981,69	8.983.631,13	13.872.239,03	8.941.083,75	6.738.257,34	4.888.607,90	181,32	94,45	54,42
LA CAPITAL	16.534.511,44	17.523.439,40	22.518.655,60	34.786.228,98	18.251.717,54	17.262.789,58	12.267.573,38	110,39	98,51	54,48
LAS COLONIAS	4.236.369,52	5.237.078,34	6.639.488,84	10.253.494,71	6.017.125,19	5.016.416,37	3.614.005,87	142,03	95,79	54,43
9 DE JULIO	955.995,65	1.460.388,74	1.802.162,29	2.777.096,58	1.821.100,93	1.316.707,84	974.934,29	190,49	90,16	54,10
ROSARIO	53.220.705,96	58.278.397,61	74.335.180,74	114.961.847,08	61.741.141,12	56.683.449,47	40.626.666,34	116,01	97,26	54,65
SAN CRISTOBAL	2.820.272,64	4.168.771,59	5.159.597,48	7.957.281,36	5.137.008,72	3.788.509,77	2.797.683,88	182,15	90,88	54,22
SAN JAVIER	767.332,79	902.160,98	1.157.947,28	1.788.603,31	1.021.270,52	886.442,33	630.656,03	133,09	98,26	54,46
SAN JERONIMO	2.973.285,78	3.744.710,42	4.703.424,93	7.259.891,74	4.286.605,96	3.515.181,32	2.556.466,81	144,17	93,87	54,35
SAN JUSTO	1.774.973,83	2.456.565,38	3.032.143,31	4.674.344,89	2.899.371,06	2.217.779,51	1.642.201,58	163,35	90,28	54,16
SAN LORENZO	8.831.371,88	11.526.785,63	14.586.570,25	22.521.836,71	13.690.464,83	10.995.051,08	7.935.266,46	155,02	95,39	54,40
SAN MARTIN	3.062.345,03	4.047.307,09	5.068.539,65	7.829.025,15	4.766.680,12	3.781.718,06	2.760.485,50	155,65	93,44	54,46
VERA	1.286.984,01	1.642.138,18	2.090.860,42	3.228.460,85	1.941.476,84	1.586.322,67	1.137.600,43	150,85	96,60	54,41
TOTAL	143.458.883,25	174.720.277,91	220.450.639,11	340.472.339,15	197.013.455,90	165.752.061,24	120.021.700,04	137,33	94,87	54,44

Fuente:

* Impuestos de Transferencias Automáticas: Administración Provincial de Impuestos

* Impuestos de Transferencias No Automáticas: Contaduría General de la Provincia

* Aportes no reintegrables para compensar afectación para el Financiamiento Educativo: Ministerio de Gobierno y Reforma del Estado

* Fondo Federal Solidario: Ministerio de Economía y Finanzas Públicas de la Nación.

DIRECCION GENERAL DE PROGRAMACION Y ESTADISTICA HACENDAL

PROVINCIA DE SANTA FE
 COPARTICIPACION MENSUAL A MUNICIPIOS Y COMUNAS
 Comparativo Ejercicios 2013-2016 - Por Departamento - Al mes de Marzo
 Transferencia de Impuesto de Patente Única sobre Vehículos

DEPARTAMENTOS	2013	2014	2015	2016	Variac. Absoluta			Variac. Relativa		
					2016-2013	2016-2014	2016-2015	2016-2013	2016-2014	2016-2015
BELGRANO	4.988.059,80	6.157.997,30	8.044.489,50	10.977.455,52	5.989.395,72	4.819.458,22	2.932.966,02	120,07	78,26	36,46
CASEROS	8.918.244,39	10.701.234,25	14.202.392,72	21.064.456,95	12.146.212,56	10.363.222,70	6.862.064,23	136,20	96,84	48,32
CASTELLANOS	14.292.608,31	18.185.347,63	24.191.047,18	34.862.225,04	20.569.616,73	16.676.877,41	10.671.177,86	143,92	91,71	44,11
CONSTITUCION	7.657.152,10	8.926.455,60	12.429.360,67	17.655.514,89	9.998.362,79	8.729.059,29	5.226.154,22	130,58	97,79	42,05
GARAY	850.798,68	1.053.553,70	1.522.168,57	2.205.281,84	1.354.483,16	1.151.728,14	683.113,27	159,20	109,32	44,88
GENERAL LOPEZ	18.464.430,82	21.624.025,56	30.256.715,35	41.352.432,20	22.888.001,38	19.728.406,64	11.095.716,85	123,96	91,23	36,67
GENERAL OBLIGADO	7.240.934,81	9.624.598,72	12.650.441,56	19.068.287,03	11.827.352,22	9.443.688,31	6.417.845,47	163,34	98,12	50,73
IRIONDO	6.339.547,52	7.509.125,35	10.618.230,61	14.524.229,97	8.184.682,45	7.015.104,62	3.905.999,36	129,11	93,42	36,79
LA CAPITAL	29.954.545,58	39.028.973,12	51.457.826,41	73.972.487,62	44.017.942,04	34.943.514,50	22.514.661,21	146,95	89,53	43,75
LAS COLONIAS	8.715.470,63	10.788.957,11	14.423.957,72	21.354.793,79	12.639.323,16	10.565.836,68	6.930.836,07	145,02	97,93	48,05
9 DE JULIO	1.315.930,86	1.462.701,81	2.148.785,27	3.323.305,60	2.007.374,74	1.860.603,79	1.174.520,33	152,54	127,20	54,66
ROSARIO	82.249.879,03	110.085.116,44	140.072.235,02	204.629.200,54	122.379.321,51	94.544.084,10	64.556.965,52	148,79	85,88	46,09
SAN CRISTOBAL	4.643.114,94	5.519.706,96	7.868.952,20	11.178.955,67	6.535.840,73	5.659.248,71	3.310.003,47	140,76	102,53	42,06
SAN JAVIER	1.084.579,31	1.355.740,89	1.803.230,73	2.607.753,51	1.523.174,20	1.252.012,62	804.522,78	140,44	92,35	44,62
SAN JERONIMO	5.132.077,63	6.499.822,13	8.655.722,88	12.786.562,50	7.654.484,87	6.286.740,37	4.130.839,62	149,15	96,72	47,72
SAN JUSTO	2.909.257,99	3.390.142,33	4.879.471,83	7.237.138,33	4.327.880,34	3.846.996,00	2.357.666,50	148,76	113,48	48,32
SAN LORENZO	12.792.064,57	16.095.580,54	22.130.326,58	30.956.149,85	18.164.085,28	14.860.569,31	8.825.823,27	141,99	92,33	39,88
SAN MARTIN	6.416.777,13	8.167.835,15	10.958.180,20	15.216.627,34	8.799.850,21	7.048.792,19	4.258.447,14	137,14	86,30	38,86
VERA	2.073.315,69	2.388.898,35	3.332.178,67	4.986.070,90	2.912.755,21	2.597.172,55	1.653.892,23	140,49	108,72	49,63
TOTAL	226.038.789,79	288.565.812,94	381.645.713,67	549.958.929,09	323.920.139,30	261.393.116,15	168.313.215,42	143,30	90,58	44,10

Fuente:

* Impuestos de Transferencias Automáticas: Administración Provincial de Impuestos

* Impuestos de Transferencias No Automáticas: Contaduría General de la Provincia

* Aportes no reintegrables para compensar afectación para el Financiamiento Educativo: Ministerio de Gobierno y Reforma del Estado

* Fondo Federal Solidario: Ministerio de Economía y Finanzas Públicas de la Nación.

DIRECCION GENERAL DE PROGRAMACION Y ESTADISTICA HACENDAL

PROVINCIA DE SANTA FE
 COPARTICIPACION MENSUAL A MUNICIPIOS Y COMUNAS
 Comparativo Ejercicios 2013-2016 - Por Departamento - Al mes de Marzo
 Transferencia de Impuesto a los Ingresos Brutos

DEPARTAMENTOS	2013	2014	2015	2016	Variac. Absoluta			Variac. Relativa		
					2016-2013	2016-2014	2016-2015	2016-2013	2016-2014	2016-2015
BELGRANO	4.826.660,90	6.830.027,04	8.709.245,79	11.777.823,80	6.951.162,90	4.947.796,76	3.068.578,01	144,02	72,44	35,23
CASEROS	5.626.821,71	8.029.675,61	10.171.723,63	13.769.896,51	8.143.074,80	5.740.220,90	3.598.172,88	144,72	71,49	35,37
CASTELLANOS	13.416.098,60	19.316.906,72	24.867.461,09	33.747.010,33	20.330.911,73	14.430.103,61	8.879.549,24	151,54	74,70	35,71
CONSTITUCION	6.100.351,48	8.834.325,84	11.244.891,53	15.216.303,35	9.115.951,87	6.381.977,51	3.971.411,82	149,43	72,24	35,32
GARAY	1.645.145,76	2.279.388,78	2.918.614,94	3.951.357,67	2.306.211,91	1.671.968,89	1.032.742,73	140,18	73,35	35,38
GENERAL LOPEZ	14.333.754,79	20.356.355,86	26.015.495,31	35.301.898,30	20.968.143,51	14.945.542,44	9.286.402,99	146,29	73,42	35,70
GENERAL OBLIGADO	12.433.631,66	17.703.825,73	22.694.690,53	30.809.650,56	18.376.018,90	13.105.824,83	8.114.960,03	147,79	74,03	35,76
IRIONDO	5.519.624,48	7.835.935,40	9.945.958,93	13.430.807,89	7.911.183,41	5.594.872,49	3.484.848,96	143,33	71,40	35,04
LA CAPITAL	39.437.927,90	57.925.331,61	73.900.130,38	99.802.418,64	60.364.490,74	41.877.087,03	25.902.288,26	153,06	72,29	35,05
LAS COLONIAS	8.379.993,94	12.273.803,07	15.862.783,76	21.565.596,96	13.185.603,02	9.291.793,89	5.702.813,20	157,35	75,70	35,95
9 DE JULIO	2.664.089,36	3.873.032,04	4.937.653,35	6.681.747,55	4.017.658,19	2.808.715,51	1.744.094,20	150,81	72,52	35,32
ROSARIO	99.471.331,22	139.911.236,44	179.645.060,37	243.322.392,80	143.851.061,58	103.411.156,36	63.677.332,43	144,62	73,91	35,45
SAN CRISTOBAL	6.503.800,56	9.387.351,23	11.980.765,15	16.194.892,89	9.691.092,33	6.807.541,66	4.214.127,74	149,01	72,52	35,17
SAN JAVIER	2.606.815,85	3.664.851,68	4.771.133,88	6.435.853,62	3.829.037,77	2.771.001,94	1.664.719,74	146,89	75,61	34,89
SAN JERONIMO	7.424.592,74	10.576.213,11	13.510.795,09	18.276.731,04	10.852.138,30	7.700.517,93	4.765.935,95	146,16	72,81	35,28
SAN JUSTO	3.516.501,18	4.988.937,46	6.319.992,50	8.540.464,89	5.023.963,71	3.551.527,43	2.220.472,39	142,87	71,19	35,13
SAN LORENZO	14.624.275,99	21.638.966,10	27.754.497,13	37.534.433,93	22.910.157,94	15.895.467,83	9.779.936,80	156,66	73,46	35,24
SAN MARTIN	6.573.083,44	9.350.708,15	11.914.143,35	16.113.168,70	9.540.085,26	6.762.460,55	4.199.025,35	145,14	72,32	35,24
VERA	4.623.569,21	6.362.183,59	8.047.573,02	10.892.648,38	6.269.079,17	4.530.464,79	2.845.075,36	135,59	71,21	35,35
TOTAL	259.728.070,77	371.139.055,46	475.212.609,73	643.365.097,81	383.637.027,04	272.226.042,35	168.152.488,08	147,71	73,35	35,38

Fuente:

* Impuestos de Transferencias Automáticas: Administración Provincial de Impuestos

* Impuestos de Transferencias No Automáticas: Contaduría General de la Provincia

* Aportes no reintegrables para compensar afectación para el Financiamiento Educativo: Ministerio de Gobierno y Reforma del Estado

* Fondo Federal Solidario: Ministerio de Economía y Finanzas Públicas de la Nación.

DIRECCION GENERAL DE PROGRAMACION Y ESTADISTICA HACENDAL

PROVINCIA DE SANTA FE
 COPARTICIPACION MENSUAL A MUNICIPIOS Y COMUNAS
 Comparativo Ejercicios 2013-2016 - Por Departamento - Al mes de Marzo
 Transferencias de Impuestos del Régimen Federal

DEPARTAMENTOS	2013	2014	2015	2016	Variac. Absoluta			Variac. Relativa		
					2016-2013	2016-2014	2016-2015	2016-2013	2016-2014	2016-2015
BELGRANO	7.299.830,05	10.174.432,33	12.059.816,72	20.833.335,45	13.533.505,40	10.658.903,12	8.773.518,73	185,39	104,76	72,75
CASEROS	8.509.991,19	11.961.507,79	14.084.019,04	24.357.035,55	15.847.044,36	12.395.527,76	10.273.016,51	186,22	103,63	72,94
CASTELLANOS	20.290.473,89	28.775.663,97	34.426.820,76	59.693.777,05	39.403.303,16	30.918.113,08	25.266.956,29	194,20	107,45	73,39
CONSTITUCION	9.226.156,31	13.160.162,96	15.570.360,51	26.915.528,50	17.689.372,19	13.755.365,54	11.345.167,99	191,73	104,52	72,86
GARAY	2.488.114,37	3.395.514,82	4.041.166,78	6.989.403,26	4.501.288,89	3.593.888,44	2.948.236,48	180,91	105,84	72,96
GENERAL LOPEZ	21.678.335,19	30.324.098,30	36.016.369,67	62.444.157,93	40.765.822,74	32.120.059,63	26.427.788,26	188,05	105,92	73,38
GENERAL OBLIGADO	18.804.593,77	26.372.721,46	31.418.093,52	54.497.995,31	35.693.401,54	28.125.273,85	23.079.901,79	189,81	106,65	73,46
IRIONDO	8.347.866,38	11.672.893,07	13.773.551,00	23.757.234,83	15.409.368,45	12.084.341,76	9.983.683,83	184,59	103,52	72,48
LA CAPITAL	59.645.825,14	86.289.177,04	102.339.185,46	176.536.625,20	116.890.800,06	90.247.448,16	74.197.439,74	195,97	104,59	72,50
LAS COLONIAS	12.673.881,76	18.283.824,25	21.958.174,82	38.146.547,39	25.472.665,63	19.862.723,14	16.188.372,57	200,99	108,64	73,72
9 DE JULIO	4.029.162,08	5.769.511,31	6.836.959,74	11.819.083,96	7.789.921,88	6.049.572,65	4.982.124,22	193,34	104,85	72,87
ROSARIO	150.440.196,76	208.420.466,41	248.732.744,66	430.403.537,77	279.963.341,01	221.983.071,36	181.670.793,11	186,10	106,51	73,04
SAN CRISTOBAL	9.836.331,50	13.983.979,58	16.590.389,95	28.646.517,56	18.810.186,06	14.662.537,98	12.056.127,61	191,23	104,85	72,67
SAN JAVIER	3.942.541,81	5.459.390,07	6.607.696,66	11.384.131,72	7.441.589,91	5.924.741,65	4.776.435,06	188,75	108,52	72,29
SAN JERONIMO	11.228.935,57	15.754.984,77	18.708.233,64	32.329.000,33	21.100.064,76	16.574.015,56	13.620.766,69	187,91	105,20	72,81
SAN JUSTO	5.318.347,57	7.431.834,66	8.751.784,10	15.106.896,95	9.788.549,38	7.675.062,29	6.355.112,85	184,05	103,27	72,62
SAN LORENZO	22.117.718,94	32.234.748,92	38.431.981,52	66.393.203,55	44.275.484,61	34.158.454,63	27.961.222,03	200,18	105,97	72,76
SAN MARTIN	9.941.114,99	13.929.399,27	16.497.604,61	28.501.958,81	18.560.843,82	14.572.559,54	12.004.354,20	186,71	104,62	72,76
VERA	6.992.674,54	9.477.486,89	11.142.975,75	19.267.582,96	12.274.908,42	9.790.096,07	8.124.607,21	175,54	103,30	72,91
TOTAL	392.812.091,81	552.871.797,87	657.987.928,91	1.138.023.554,08	745.211.462,27	585.151.756,21	480.035.625,17	189,71	105,84	72,96

Fuente:

- * Impuestos de Transferencias Automáticas: Administración Provincial de Impuestos
- * Impuestos de Transferencias No Automáticas: Contaduría General de la Provincia
- * Aportes no reintegrables para compensar afectación para el Financiamiento Educativo: Ministerio de Gobierno y Reforma del Estado
- * Fondo Federal Solidario: Ministerio de Economía y Finanzas Públicas de la Nación.

DIRECCION GENERAL DE PROGRAMACION Y ESTADISTICA HACENDAL

PROVINCIA DE SANTA FE
 COPARTICIPACION MENSUAL A MUNICIPIOS Y COMUNAS
 Comparativo Ejercicios 2013-2016 - Por Departamento - Al mes de Marzo
 Transferencia del Fondo Federal Solidario

DEPARTAMENTOS	2013	2014	2015	2016	Variac. Absoluta			Variac. Relativa		
					2016-2013	2016-2014	2016-2015	2016-2013	2016-2014	2016-2015
BELGRANO	458.752,20	751.532,37	769.632,82	2.062.944,08	1.604.191,88	1.311.411,71	1.293.311,26	349,69	174,50	168,04
CASEROS	534.803,84	883.537,86	898.907,61	2.411.865,49	1.877.061,65	1.528.327,63	1.512.957,87	350,98	172,98	168,31
CASTELLANOS	1.275.139,21	2.125.508,44	2.197.826,12	5.910.955,81	4.635.816,60	3.785.447,37	3.713.129,69	363,55	178,10	168,95
CONSTITUCION	579.810,68	972.074,56	993.730,74	2.665.210,85	2.085.400,17	1.693.136,29	1.671.480,11	359,67	174,18	168,20
GARAY	156.363,62	250.805,44	257.928,07	692.099,86	535.736,24	441.294,42	434.171,79	342,62	175,95	168,33
GENERAL LOPEZ	1.362.358,27	2.239.888,47	2.299.283,54	6.183.302,39	4.820.944,12	3.943.413,92	3.884.018,85	353,87	176,05	168,92
GENERAL OBLIGADO	1.181.760,22	1.948.018,41	2.005.821,80	5.396.463,19	4.214.702,97	3.448.444,78	3.390.641,40	356,65	177,02	169,04
IRIONDO	524.615,23	862.213,47	878.871,62	2.352.472,74	1.827.857,51	1.490.259,27	1.473.601,12	348,42	172,84	167,67
LA CAPITAL	3.748.396,08	6.373.738,02	6.530.185,71	17.480.889,19	13.732.493,11	11.107.151,17	10.950.703,49	366,36	174,26	167,69
LAS COLONIAS	796.480,35	1.350.534,70	1.402.075,84	3.777.320,93	2.980.840,58	2.426.786,23	2.375.245,09	374,25	179,69	169,41
9 DE JULIO	253.209,59	426.165,53	436.349,62	1.170.341,01	917.131,42	744.175,48	733.991,39	362,20	174,62	168,21
ROSARIO	9.454.298,43	15.394.937,10	15.876.134,22	42.619.125,32	33.164.826,89	27.224.188,22	26.742.991,09	350,79	176,84	168,45
SAN CRISTOBAL	618.156,67	1.032.921,86	1.058.717,89	2.836.615,95	2.218.459,28	1.803.694,09	1.777.898,06	358,88	174,62	167,93
SAN JAVIER	247.766,01	403.256,23	421.583,54	1.127.275,49	879.509,48	724.019,26	705.691,94	354,98	179,54	167,39
SAN JERONIMO	705.673,81	1.163.739,42	1.193.958,19	3.201.260,12	2.495.586,31	2.037.520,70	2.007.301,93	353,65	175,08	168,12
SAN JUSTO	334.227,47	548.953,66	558.479,50	1.495.904,66	1.161.677,19	946.951,00	937.425,16	347,57	172,50	167,85
SAN LORENZO	1.389.971,01	2.381.014,34	2.452.657,51	6.574.342,51	5.184.371,50	4.193.328,17	4.121.685,00	372,98	176,12	168,05
SAN MARTIN	624.741,72	1.028.895,30	1.052.851,63	2.822.301,34	2.197.559,62	1.793.406,04	1.769.449,71	351,75	174,30	168,06
VERA	439.449,24	700.038,62	711.185,37	1.907.901,26	1.468.452,02	1.207.862,64	1.196.715,89	334,16	172,54	168,27
TOTAL	24.685.973,65	40.837.773,80	41.996.181,35	112.688.592,19	88.002.618,54	71.850.818,39	70.692.410,84	356,49	175,94	168,33

Fuente:

* Impuestos de Transferencias Automáticas: Administración Provincial de Impuestos

* Impuestos de Transferencias No Automáticas: Contaduría General de la Provincia

* Aportes no reintegrables para compensar afectación para el Financiamiento Educativo: Ministerio de Gobierno y Reforma del Estado

* Fondo Federal Solidario: Ministerio de Economía y Finanzas Públicas de la Nación.

DIRECCION GENERAL DE PROGRAMACION Y ESTADISTICA HACENDAL

PROVINCIA DE SANTA FE
 COPARTICIPACION MENSUAL A MUNICIPIOS Y COMUNAS
 Comparativo Ejercicios 2013-2016 - Por Departamento - Al mes de Marzo
 Transferencia no Reintegrable para compensar afectación para el Financiamiento Educativo

DEPARTAMENTOS	2013	2014	2015	2016	Variac. Absoluta			Variac. Relativa		
					2016-2013	2016-2014	2016-2015	2016-2013	2016-2014	2016-2015
BELGRANO	0,00	307.741,93	370.592,17	985.210,35	985.210,35	677.468,42	614.618,18	220,14	165,85	
CASEROS	0,00	354.243,79	435.686,11	1.841.438,67	1.841.438,67	1.487.194,88	1.405.752,56	419,82	322,65	
CASTELLANOS	0,00	846.004,23	1.048.120,91	4.277.068,26	4.277.068,26	3.431.064,03	3.228.947,35	405,56	308,07	
CONSTITUCION	0,00	381.356,39	479.344,92	1.363.957,62	1.363.957,62	982.601,23	884.612,70	257,66	184,55	
GARAY	0,00	103.155,08	123.676,02	363.145,98	363.145,98	259.990,90	239.469,96	252,04	193,63	
GENERAL LOPEZ	0,00	904.269,46	1.104.523,47	2.372.156,19	2.372.156,19	1.467.886,73	1.267.632,72	162,33	114,77	
GENERAL OBLIGADO	0,00	789.014,48	960.597,85	3.153.240,93	3.153.240,93	2.364.226,45	2.192.643,08	299,64	228,26	
IRIONDO	0,00	345.865,93	425.170,73	1.072.622,79	1.072.622,79	726.756,86	647.452,06	210,13	152,28	
LA CAPITAL	0,00	2.480.414,00	3.142.988,28	12.307.736,07	12.307.736,07	9.827.322,07	9.164.747,79	396,20	291,59	
LAS COLONIAS	0,00	532.223,65	665.969,44	2.107.317,87	2.107.317,87	1.575.094,22	1.441.348,43	295,95	216,43	
9 DE JULIO	0,00	166.991,30	210.148,78	501.516,24	501.516,24	334.524,94	291.367,46	200,32	138,65	
ROSARIO	0,00	6.180.511,37	7.591.480,33	28.640.370,96	28.640.370,96	22.459.859,59	21.048.890,63	363,40	277,27	
SAN CRISTOBAL	0,00	404.368,25	509.349,66	1.060.762,30	1.060.762,30	656.394,05	551.412,64	162,33	108,26	
SAN JAVIER	0,00	163.738,27	198.851,85	960.756,48	960.756,48	797.018,21	761.904,63	486,76	383,15	
SAN JERONIMO	0,00	465.184,45	573.857,81	1.762.793,58	1.762.793,58	1.297.609,13	1.188.935,77	278,95	207,18	
SAN JUSTO	0,00	221.961,67	270.697,49	1.035.814,53	1.035.814,53	813.852,86	765.117,04	366,66	282,65	
SAN LORENZO	0,00	935.345,18	1.174.114,80	2.824.619,14	2.824.619,14	1.889.273,96	1.650.504,34	201,99	140,57	
SAN MARTIN	0,00	412.208,31	507.364,10	1.514.129,94	1.514.129,94	1.101.921,63	1.006.765,84	267,32	198,43	
VERA	0,00	291.053,92	345.199,82	768.091,35	768.091,35	477.037,43	422.891,53	163,90	122,51	
TOTAL	0,00	16.285.651,66	20.137.734,54	68.912.749,25	68.912.749,25	52.627.097,59	48.775.014,71	323,15	242,21	

Fuente:

* Impuestos de Transferencias Automáticas: Administración Provincial de Impuestos

* Impuestos de Transferencias No Automáticas: Contaduría General de la Provincia

* Aportes no reintegrables para compensar afectación para el Financiamiento Educativo: Ministerio de Gobierno y Reforma del Estado

* Fondo Federal Solidario: Ministerio de Economía y Finanzas Públicas de la Nación.

DIRECCION GENERAL DE PROGRAMACION Y ESTADISTICA HACENDAL

PROVINCIA DE SANTA FE
COPARTICIPACION MENSUAL A MUNICIPIOS Y COMUNAS
Transferencias Totales
Año 2016

DEPARTAMENTOS	ENERO	FEBRERO	MARZO	ACUMULADO
BELGRANO	15.608.768,09	23.089.896,57	17.348.657,92	56.047.322,58
CASEROS	19.798.183,50	34.618.162,81	24.435.673,63	78.852.019,94
CASTELLANOS	42.809.104,73	64.788.706,71	47.094.873,76	154.692.685,20
CONSTITUCION	20.742.699,26	32.562.642,86	24.173.612,91	77.478.955,03
GARAY	4.731.033,45	5.708.215,49	5.084.025,68	15.523.274,61
GENERAL LOPEZ	49.239.062,08	83.046.656,67	58.795.032,51	191.080.751,26
GENERAL OBLIGADO	36.977.195,54	46.843.040,79	38.236.630,53	122.056.866,85
IRONDO	18.230.383,56	29.401.234,14	21.377.989,55	69.009.607,25
LA CAPITAL	125.362.594,42	159.372.953,74	130.150.837,54	414.886.385,70
LAS COLONIAS	26.586.271,07	40.504.632,72	30.114.167,87	97.205.071,65
9 DE JULIO	7.932.937,31	9.856.680,44	8.483.473,19	26.273.090,94
ROSARIO	302.880.898,55	429.818.674,40	331.876.901,51	1.064.576.474,47
SAN CRISTOBAL	19.893.012,14	26.522.627,71	21.459.385,88	67.875.025,73
SAN JAVIER	7.627.819,18	8.802.831,04	7.873.723,90	24.304.374,13
SAN JERONIMO	22.280.964,17	29.271.688,10	24.063.587,04	75.616.239,31
SAN JUSTO	10.819.977,39	15.215.260,99	12.055.325,87	38.090.564,25
SAN LORENZO	48.235.788,76	65.454.423,82	53.114.373,11	166.804.585,69
SAN MARTIN	20.495.795,04	29.363.557,71	22.137.858,53	71.997.211,28
VERA	12.792.624,82	15.061.957,29	13.196.173,58	41.050.755,70
T O T A L	813.045.113,05	1.149.303.843,99	891.072.304,53	2.853.421.261,57

Fuente:

* Impuestos de Transferencias Automáticas: Administración Provincial de Impuestos

* Impuestos de Transferencias No Automáticas: Contaduría General de la Provincia

* Aportes no reintegrables para compensar afectación para el Financiamiento Educativo: Ministerio de Gobierno y Reforma del Estado

* Fondo Federal Solidario: Ministerio de Economía y Finanzas Públicas de la Nación.

DIRECCION GENERAL DE PROGRAMACION Y ESTADISTICA HACENDAL

PROVINCIA DE SANTA FE
 COPARTICIPACION MENSUAL A MUNICIPIOS Y COMUNAS
 Transferencia de Impuesto Inmobiliario
 Año 2016

DEPARTAMENTOS	ENERO	FEBRERO	MARZO	ACUMULADO
BELGRANO	1.040.167,11	5.622.794,45	2.747.591,82	9.410.553,38
CASEROS	1.703.002,31	9.205.859,48	4.498.464,98	15.407.326,77
CASTELLANOS	1.790.800,24	9.680.465,93	4.730.382,54	16.201.648,71
CONSTITUCION	1.510.136,46	8.163.291,65	3.989.011,71	13.662.439,82
GARAY	146.121,71	789.885,07	385.979,22	1.321.986,00
GENERAL LOPEZ	4.800.050,52	25.947.464,12	12.679.289,61	43.426.804,25
GENERAL OBLIGADO	1.009.292,85	5.455.899,00	2.666.037,98	9.131.229,83
IRIONDO	1.533.325,97	8.288.646,39	4.050.266,67	13.872.239,03
LA CAPITAL	3.844.990,62	20.784.730,66	10.156.507,70	34.786.228,98
LAS COLONIAS	1.133.339,02	6.126.450,99	2.993.704,70	10.253.494,71
9 DE JULIO	306.957,89	1.659.311,98	810.826,71	2.777.096,58
ROSARIO	12.706.960,27	68.689.567,52	33.565.319,29	114.961.847,08
SAN CRISTOBAL	879.534,03	4.754.466,26	2.323.281,07	7.957.281,36
SAN JAVIER	197.697,85	1.068.688,37	522.217,09	1.788.603,31
SAN JERONIMO	802.450,13	4.337.776,63	2.119.664,98	7.259.891,74
SAN JUSTO	516.664,56	2.792.915,53	1.364.764,80	4.674.344,89
SAN LORENZO	2.489.383,07	13.456.770,75	6.575.682,89	22.521.836,71
SAN MARTIN	865.357,60	4.677.833,27	2.285.834,28	7.829.025,15
VERA	356.848,15	1.929.001,47	942.611,23	3.228.460,85
TOTAL	37.633.080,36	203.431.819,52	99.407.439,27	340.472.339,15

Fuente: * Impuestos de Transferencias Automáticas: Administración Provincial de Impuestos
 * Impuestos de Transferencias No Automáticas: Contaduría General de la Provincia
 * Aportes no reintegrables para compensar afectación para el Financiamiento Educativo: Ministerio de Gobierno y Reforma del Estado
 * Fondo Federal Solidario: Ministerio de Economía y Finanzas Públicas de la Nación.

DIRECCION GENERAL DE PROGRAMACION Y ESTADISTICA HACENDAL

PROVINCIA DE SANTA FE
 COPARTICIPACION MENSUAL A MUNICIPIOS Y COMUNAS
 Transferencia de Impuesto de Patente Única sobre Vehículos
 Año 2016

DEPARTAMENTOS	ENERO	FEBRERO	MARZO	ACUMULADO
BELGRANO	1.876.499,86	6.179.739,85	2.921.215,81	10.977.455,52
CASEROS	3.180.862,90	11.831.601,45	6.051.992,60	21.064.456,95
CASTELLANOS	4.362.896,51	22.085.838,74	8.413.489,79	34.862.225,04
CONSTITUCION	3.001.665,62	9.589.348,33	5.064.500,94	17.655.514,89
GARAY	368.199,07	1.068.396,90	768.685,87	2.205.281,84
GENERAL LOPEZ	6.790.253,88	23.261.064,75	11.301.113,57	41.352.432,20
GENERAL OBLIGADO	2.579.123,19	11.663.941,44	4.825.222,40	19.068.287,03
IRIONDO	2.327.792,87	8.170.845,39	4.025.591,71	14.524.229,97
LA CAPITAL	12.220.975,26	42.049.165,96	19.702.346,40	73.972.487,62
LAS COLONIAS	2.336.046,99	13.385.609,10	5.633.137,70	21.354.793,79
9 DE JULIO	519.225,43	1.738.462,81	1.065.617,36	3.323.305,60
ROSARIO	33.960.947,43	116.417.177,89	54.251.075,22	204.629.200,54
SAN CRISTOBAL	1.821.077,84	6.183.971,95	3.173.905,88	11.178.955,67
SAN JAVIER	403.825,82	1.375.539,71	828.387,98	2.607.753,51
SAN JERONIMO	1.860.721,76	7.184.599,43	3.741.241,31	12.786.562,50
SAN JUSTO	1.046.122,56	4.077.011,99	2.114.003,78	7.237.138,33
SAN LORENZO	5.421.872,85	16.112.751,35	9.421.525,65	30.956.149,85
SAN MARTIN	2.195.550,25	9.203.607,88	3.817.469,21	15.216.627,34
VERA	787.801,90	2.699.053,34	1.499.215,66	4.986.070,90
TOTAL	87.061.461,99	314.277.728,26	148.619.738,84	549.958.929,09

Fuente:

- * Impuestos de Transferencias Automáticas: Administración Provincial de Impuestos
- * Impuestos de Transferencias No Automáticas: Contaduría General de la Provincia
- * Aportes no reintegrables para compensar afectación para el Financiamiento Educativo: Ministerio de Gobierno y Reforma del Estado
- * Fondo Federal Solidario: Ministerio de Economía y Finanzas Públicas de la Nación.

DIRECCION GENERAL DE PROGRAMACION Y ESTADISTICA HACENDAL

PROVINCIA DE SANTA FE
 COPARTICIPACION MENSUAL A MUNICIPIOS Y COMUNAS
 Transferencia de Impuesto a los Ingresos Brutos
 Año 2016

DEPARTAMENTOS	ENERO	FEBRERO	MARZO	ACUMULADO
BELGRANO	3.824.585,45	3.957.644,64	3.995.593,71	11.777.823,80
CASEROS	4.471.466,61	4.627.031,13	4.671.398,77	13.769.896,51
CASTELLANOS	10.958.588,52	11.339.843,17	11.448.578,64	33.747.010,33
CONSTITUCION	4.941.154,94	5.113.060,15	5.162.088,26	15.216.303,35
GARAY	1.283.115,22	1.327.755,44	1.340.487,01	3.951.357,67
GENERAL LOPEZ	11.463.503,69	11.862.324,58	11.976.070,03	35.301.898,30
GENERAL OBLIGADO	10.004.746,48	10.352.816,52	10.452.087,56	30.809.650,56
IRIONDO	4.361.355,16	4.513.088,83	4.556.363,90	13.430.807,89
LA CAPITAL	32.408.608,30	33.536.119,62	33.857.690,72	99.802.418,64
LAS COLONIAS	7.002.946,37	7.246.582,26	7.316.068,33	21.565.596,96
9 DE JULIO	2.169.748,41	2.245.235,02	2.266.764,12	6.681.747,55
ROSARIO	79.013.517,14	81.762.436,06	82.546.439,60	243.322.392,80
SAN CRISTOBAL	5.258.930,05	5.441.890,82	5.494.072,02	16.194.892,89
SAN JAVIER	2.089.899,85	2.162.608,49	2.183.345,28	6.435.853,62
SAN JERONIMO	5.934.960,56	6.141.440,73	6.200.329,75	18.276.731,04
SAN JUSTO	2.773.325,40	2.869.810,72	2.897.328,77	8.540.464,89
SAN LORENZO	12.188.469,82	12.612.512,64	12.733.451,47	37.534.433,93
SAN MARTIN	5.232.391,96	5.414.429,43	5.466.347,31	16.113.168,70
VERA	3.537.144,48	3.660.203,48	3.695.300,42	10.892.648,38
TOTAL	208.918.458,41	216.186.833,73	218.259.805,67	643.365.097,81

Fuente: * Impuestos de Transferencias Automáticas: Administración Provincial de Impuestos
 * Impuestos de Transferencias No Automáticas: Contaduría General de la Provincia
 * Aportes no reintegrables para compensar afectación para el Financiamiento Educativo: Ministerio de Gobierno y Reforma del Estado
 * Fondo Federal Solidario: Ministerio de Economía y Finanzas Públicas de la Nación.

DIRECCION GENERAL DE PROGRAMACION Y ESTADISTICA HACENDAL

PROVINCIA DE SANTA FE
 COPARTICIPACION MENSUAL A MUNICIPIOS Y COMUNAS
 Transferencia de Impuestos del Régimen Federal
 Año 2016

DEPARTAMENTOS	ENERO	FEBRERO	MARZO	ACUMULADO
BELGRANO	7.839.265,37	6.563.498,22	6.430.571,86	20.833.335,45
CASEROS	9.165.179,81	7.673.632,47	7.518.223,27	24.357.035,55
CASTELLANOS	22.461.854,97	18.806.398,06	18.425.524,02	59.693.777,05
CONSTITUCION	10.127.901,55	8.479.680,25	8.307.946,70	26.915.528,50
GARAY	2.630.005,50	2.201.996,69	2.157.401,07	6.989.403,26
GENERAL LOPEZ	23.496.781,20	19.672.899,70	19.274.477,03	62.444.157,93
GENERAL OBLIGADO	20.506.761,78	17.169.478,01	16.821.755,52	54.497.995,31
IRIONDO	8.939.483,97	7.484.666,53	7.333.084,33	23.757.234,83
LA CAPITAL	66.428.030,92	55.617.489,95	54.491.104,33	176.536.625,20
LAS COLONIAS	14.353.962,10	12.017.988,99	11.774.596,30	38.146.547,39
9 DE JULIO	4.447.340,46	3.723.577,37	3.648.166,13	11.819.083,96
ROSARIO	161.954.265,81	135.597.723,12	132.851.548,84	430.403.537,77
SAN CRISTOBAL	10.779.246,23	9.025.024,69	8.842.246,64	28.646.517,56
SAN JAVIER	4.283.674,58	3.586.546,59	3.513.910,55	11.384.131,72
SAN JERONIMO	12.164.908,18	10.185.183,08	9.978.909,07	32.329.000,33
SAN JUSTO	5.684.494,18	4.759.395,87	4.663.006,90	15.106.896,95
SAN LORENZO	24.982.746,63	20.917.038,20	20.493.418,72	66.393.203,55
SAN MARTIN	10.724.851,02	8.979.481,76	8.797.626,03	28.501.958,81
VERA	7.250.096,65	6.070.211,23	5.947.275,08	19.267.582,96
TOTAL	428.220.850,91	358.531.910,78	351.270.792,39	1.138.023.554,08

Fuente: * Impuestos de Transferencias Automáticas: Administración Provincial de Impuestos
 * Impuestos de Transferencias No Automáticas: Contaduría General de la Provincia
 * Aportes no reintegrables para compensar afectación para el Financiamiento Educativo: Ministerio de Gobierno y Reforma del Estado
 * Fondo Federal Solidario: Ministerio de Economía y Finanzas Públicas de la Nación.

DIRECCION GENERAL DE PROGRAMACION Y ESTADISTICA HACENDAL

PROVINCIA DE SANTA FE
 COPARTICIPACION MENSUAL A MUNICIPIOS Y COMUNAS
 Transferencia del Fondo Federal Solidario
 Año 2016

DEPARTAMENTOS	ENERO	FEBRERO	MARZO	ACUMULADO
BELGRANO	676.928,81	460.734,00	925.281,27	2.062.944,08
CASEROS	791.422,92	538.661,45	1.081.781,12	2.411.865,49
CASTELLANOS	1.939.604,81	1.320.141,62	2.651.209,38	5.910.955,81
CONSTITUCION	874.554,97	595.243,12	1.195.412,76	2.665.210,85
GARAY	227.103,75	154.572,27	310.423,85	692.099,86
GENERAL LOPEZ	2.028.971,87	1.380.966,98	2.773.363,54	6.183.302,39
GENERAL OBLIGADO	1.770.780,62	1.205.235,82	2.420.446,76	5.396.463,19
IRIONDO	771.933,95	525.396,78	1.055.142,01	2.352.472,74
LA CAPITAL	5.736.130,98	3.904.148,51	7.840.609,70	17.480.889,19
LAS COLONIAS	1.239.479,72	843.619,67	1.694.221,55	3.777.320,93
9 DE JULIO	384.032,49	261.381,73	524.926,79	1.170.341,01
ROSARIO	13.984.922,76	9.518.474,31	19.115.728,24	42.619.125,32
SAN CRISTOBAL	930.799,37	633.524,41	1.272.292,17	2.836.615,95
SAN JAVIER	369.901,08	251.763,56	505.610,84	1.127.275,49
SAN JERONIMO	1.050.452,71	714.963,34	1.435.844,07	3.201.260,12
SAN JUSTO	490.862,05	334.092,50	670.950,11	1.495.904,66
SAN LORENZO	2.157.286,70	1.468.301,14	2.948.754,67	6.574.342,51
SAN MARTIN	926.102,21	630.327,41	1.265.871,72	2.822.301,34
VERA	626.053,48	426.107,03	855.740,74	1.907.901,26
TOTAL	36.977.325,24	25.167.655,64	50.543.611,31	112.688.592,19

Fuente: * Impuestos de Transferencias Automáticas: Administración Provincial de Impuestos
 * Impuestos de Transferencias No Automáticas: Contaduría General de la Provincia
 * Aportes no reintegrables para compensar afectación para el Financiamiento Educativo: Ministerio de Gobierno y Reforma del Estado
 * Fondo Federal Solidario: Ministerio de Economía y Finanzas Públicas de la Nación.

DIRECCION GENERAL DE PROGRAMACION Y ESTADISTICA HACENDAL

PROVINCIA DE SANTA FE
COPARTICIPACION MENSUAL A MUNICIPIOS Y COMUNAS
Transferencia no Reintegrable para compensar afectación para el Financiamiento Educativo
Año 2016

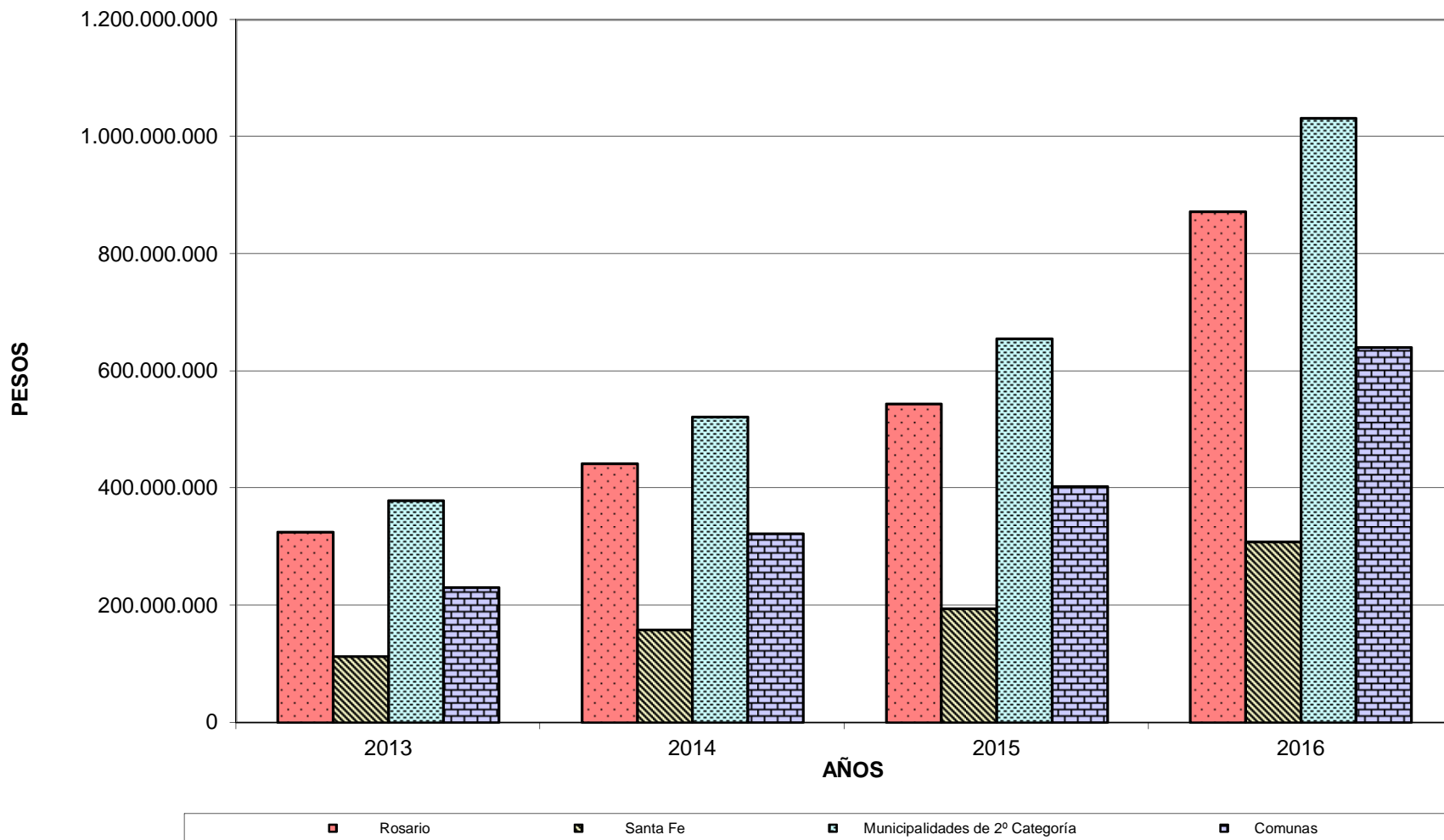
DEPARTAMENTOS	ENERO	FEBRERO	MARZO	ACUMULADO
BELGRANO	351.321,49	305.485,41	328.403,45	985.210,35
CASEROS	486.248,95	741.376,83	613.812,89	1.841.438,67
CASTELLANOS	1.295.359,68	1.556.019,19	1.425.689,39	4.277.068,26
CONSTITUCION	287.285,72	622.019,36	454.652,54	1.363.957,62
GARAY	76.488,20	165.609,12	121.048,66	363.145,98
GENERAL LOPEZ	659.500,92	921.936,54	790.718,73	2.372.156,19
GENERAL OBLIGADO	1.106.490,62	995.670,00	1.051.080,31	3.153.240,93
IRIONDO	296.491,64	418.590,22	357.540,93	1.072.622,79
LA CAPITAL	4.723.858,34	3.481.299,04	4.102.578,69	12.307.736,07
LAS COLONIAS	520.496,87	884.381,71	702.439,29	2.107.317,87
9 DE JULIO	105.632,63	228.711,53	167.172,08	501.516,24
ROSARIO	1.260.285,14	17.833.295,50	9.546.790,32	28.640.370,96
SAN CRISTOBAL	223.424,62	483.749,58	353.588,10	1.060.762,30
SAN JAVIER	282.820,00	357.684,32	320.252,16	960.756,48
SAN JERONIMO	467.470,83	707.724,89	587.597,86	1.762.793,58
SAN JUSTO	308.508,64	382.034,38	345.271,51	1.035.814,53
SAN LORENZO	996.029,69	887.049,74	941.539,71	2.824.619,14
SAN MARTIN	551.542,00	457.877,96	504.709,98	1.514.129,94
VERA	234.680,16	277.380,74	256.030,45	768.091,35
TOTAL	14.233.936,14	31.707.896,06	22.970.917,05	68.912.749,25

Fuente:

- * Impuestos de Transferencias Automáticas: Administración Provincial de Impuestos
- * Impuestos de Transferencias No Automáticas: Contaduría General de la Provincia
- * Aportes no reintegrables para compensar afectación para el Financiamiento Educativo: Ministerio de Gobierno y Reforma del Estado
- * Fondo Federal Solidario: Ministerio de Economía y Finanzas Públicas de la Nación.

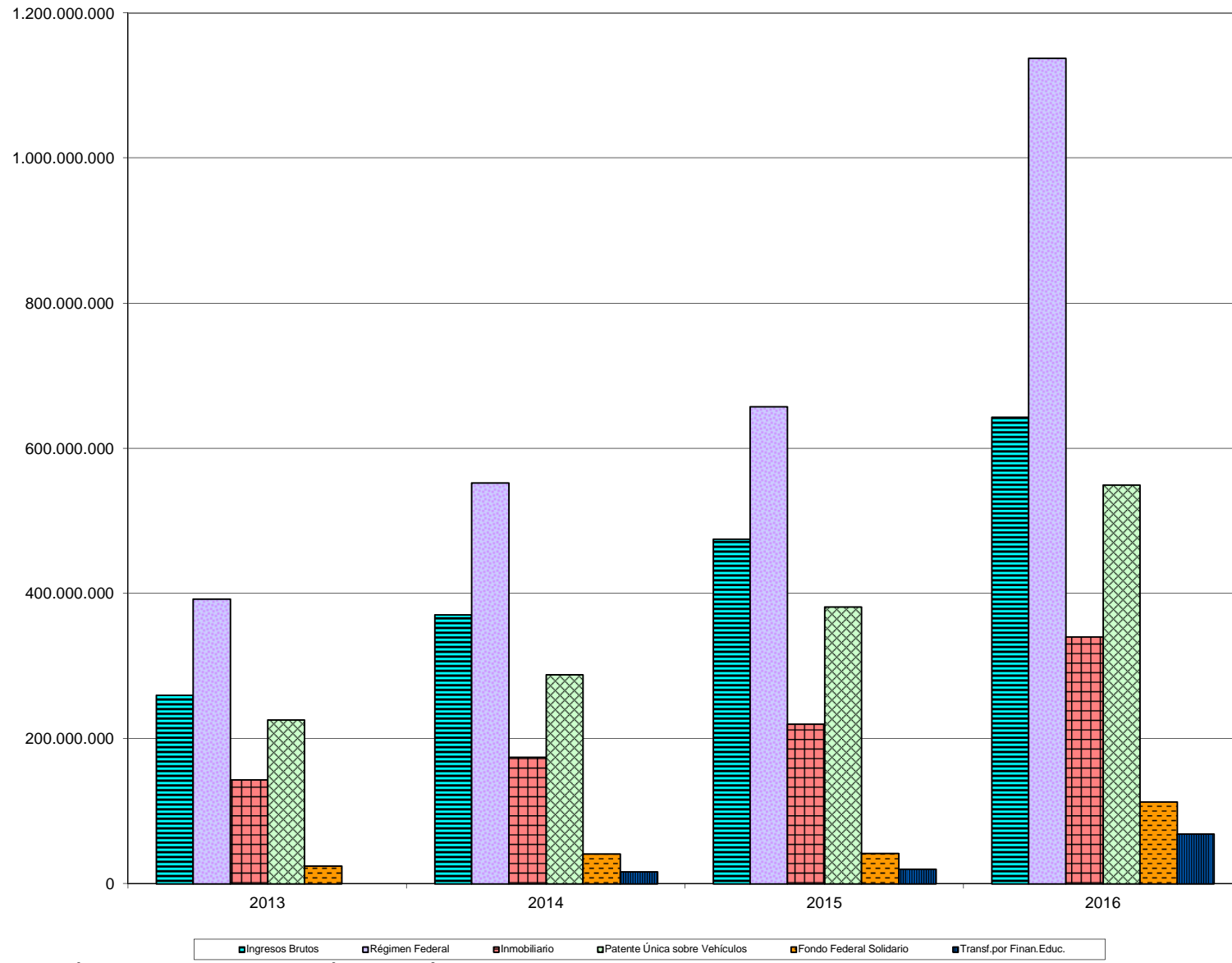
DIRECCION GENERAL DE PROGRAMACION Y ESTADISTICA HACENDAL

**TOTAL COPARTICIPADO A LOS MUNICIPIOS Y COMUNAS POR CATEGORIAS
ACUMULADO AL MES DE MARZO CADA AÑO**



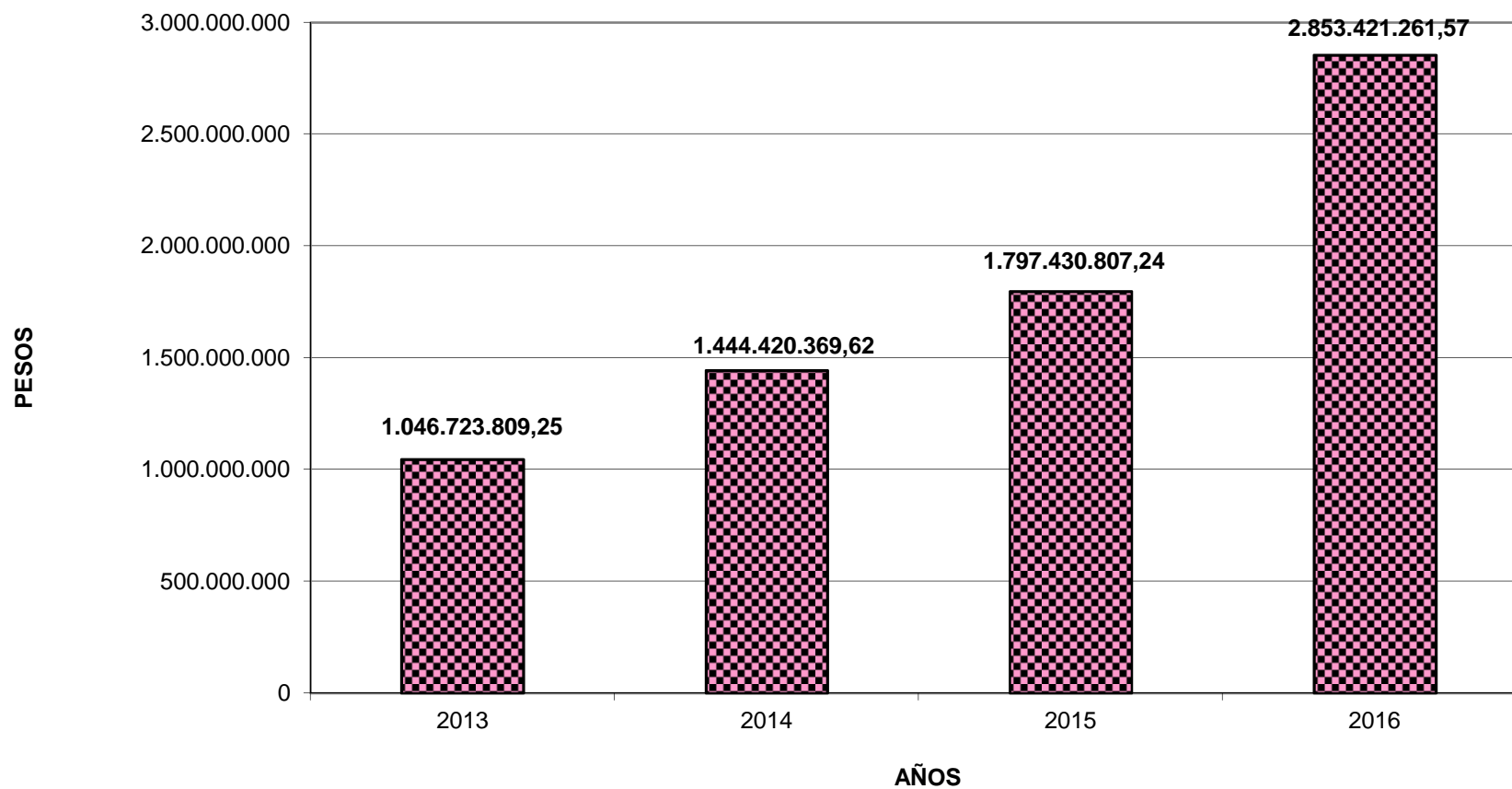
DIRECCIÓN GENERAL DE PROGRAMACIÓN Y ESTADÍSTICA HACENDAL

EVOLUCION DE LA COPARTICIPACION IMPOSITIVA A LOS MUNICIPIOS Y COMUNAS ACUMULADO AL MES DE MARZO DE CADA AÑO



DIRECCIÓN GENERAL DE PROGRAMACIÓN Y ESTADÍSTICA HACENDAL

**TOTAL COPARTICIPADO A LOS MUNICIPIOS Y COMUNAS
ACUMULADO AL MES DE MARZO DE CADA AÑO**



DIRECCIÓN GENERAL DE PROGRAMACIÓN Y ESTADÍSTICA HACENDAL